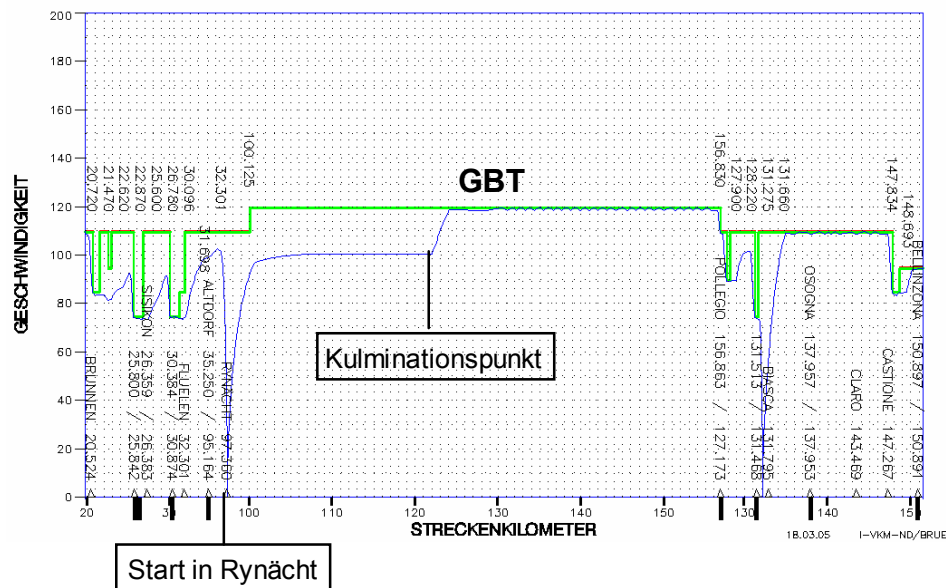


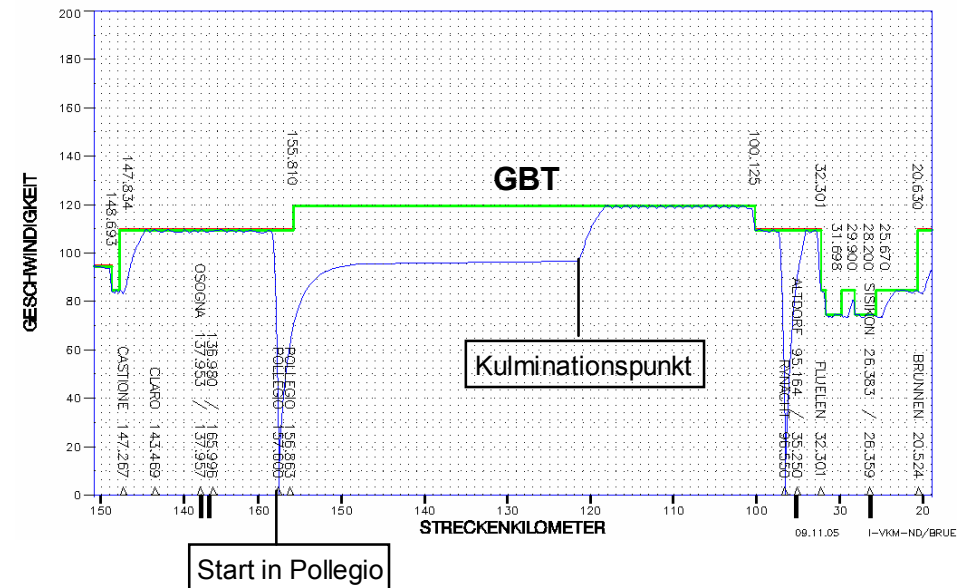
Minimales Angebotskonzept PAS Fahrdynamik Güterzug Vmax 120 km/h im GBT


Beilage 3

N-S 1600 t



S-N 1300 t



 V-Profil Strecke

 Effektives V-Profil Zug

Annahme Einfachtraktion: 1 Lok 482

	Vmax Richtung Nord - Süd →	Vmax Richtung Süd - Nord ←
GBT	100 120	120 90-95